

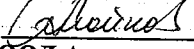
ТРАНССТРОЙ-БУРГАС АД


Междинен индивидуален финансов отчет
към 30 септември 2022 г.

МЕЖДИНЕН ИНДИВИДУАЛЕН ОТЧЕТ ЗА ФИНАНСОВОТО СЪСТОЯНИЕ


	Пояснение	към 30.09.2022	към 31.12.2021
АКТИВИ			
Нетекущи активи			
Имоти, машини и съоръжения	6	4950	4994
Инвестиции в дъщерни предприятия	8	4584	4584
Нетекущи активи		9534	9578
Текущи активи			
Материални запаси	9	6218	4125
Вземания от свързани лица	10	775	783
Търговски вземания	11	45	29
Предплатени разходи	12	144	379
Пари и парични еквиваленти	13	245	1590
Други текущи активи	14	3766	3580
Текущи активи		11193	10486
ОБЩО АКТИВИ		20727	20064

	Пояснение	към 30.09.2022	към 31.12.2021
СОБСТВЕН КАПИТАЛ			
Капитал и резерви, принадлежащи на собственици на групата			
Акционерен капитал	15.1	88	88
Други резерви	15.2	4369	4369
Печалба / загуба от минали периоди	15.3	(349)	(11544)
Печалба / Загуба от текущия период	15.4	(659)	11195
Общо собствен капитал		3449	4108
ПАСИВИ			
Нетекущи пасиви			
Задължения към свързани лица	16	824	1502
Задължения по лизингови договори	17	33	33
Други нетекущи пасиви	18	-	-
Пасиви по отсрочени данъци	33.1	272	272
Нетекущи пасиви		1129	1807
Текущи пасиви			
Търговски задължения	20	1605	1314
Получени аванси	21	916	-
Задължения по лизингови договори	17	2	8
Задължения към персонала и осигурителни предприятия	22	49	31
Задължения за данъци	23	583	1500
Други текущи пасиви	23	374	1449
Приходи за бъдещи периоди	23	12620	9847
Текущи пасиви		16149	14149
Общо пасиви		17278	15956
ОБЩО СОБСТВЕН КАПИТАЛ И ПАСИВИ		20727	20064

Съставил: 
(„РНМ“ ЕООД Антоанета Белчева Стойкова)

Ръководител: 
(Николай Митев Митев)

Дата на съставяне: 19 октомври 2022 г.



Поясненията към междинния индивидуалния финансов отчет с номера от 1 до 45 представляват неразделна част от него.


МЕЖДИНЕН ИНДИВИДУАЛЕН ОТЧЕТ ЗА ПЕЧАЛБАТА ИЛИ ЗАГУБАТА И ДРУГ ВСЕОБХВАТЕН ДОХОД

	Поясн ение	период, приключващ на 30 септември 2022	период, приключващ на 30 септември 2021
Приходи от продажби от продължаващи дейности	24	285	35521
Други приходи	25	11	1
Промени в салдата на незавършено производство	26	2093	(19545)
Балансова стойност на продадени стоки и материали	9	-	-
Разходи за суровини и материали	28	(53)	(222)
Разходи за външни услуги	29	(2223)	(1913)
Разходи за амортизации	6	(45)	(51)
Разходи за заплати и осигуровки	30	(355)	(331)
Други разходи	31	(368)	(2)
Финансови приходи	32	-	2
Финансови разходи		(4)	(9)
Печалба / Загуба преди данъчно облагане		(659)	13451
Разходи за данък върху дохода, в т.ч.:	33.2	-	-
Разход за отсрочен данък	33.2	-	-
ПЕЧАЛБА / ЗАГУБА ЗА ПЕРИОДА		(659)	13451
Друг всеобхватен доход за периода, нетно от данъци			-
ОБЩА ВСЕОБХВАТНА ПЕЧАЛБА / ЗАГУБА ЗА ПЕРИОДА		(659)	13451
Нетна печалба / загуба на акция (в лева/акция):			
Основна нетна печалба / загуба на акция		(7,49)	152,85

Съставил: Антоанета Белчева Стойкова
(„РНМ“ ЕООД Антоанета Белчева Стойкова)

Ръководител: Николай Милев Милев
(Николай Милев Милев)

Дата на съставяне: 19 октомври 2022 г.




МЕЖДИНЕН ИНДИВИДУАЛЕН ОТЧЕТ ЗА ПРОМЕНИТЕ В СОБСТВЕНИЯ КАПИТАЛ

	Акционерен капитал	Натрупана печалба / загуба	Други резерви	Загуба за годината	ОБЩО СОБСТВЕН КАПИТАЛ
Салдо на 1 януари 2021	88	(10722)	4369	(822)	(7087)
Промени в собствения капитал за 2021г.					
Загуба за годината	-	-	-	11195	11195
Трансфер към натрупана загуба	-	(822)	-	822	-
Салдо към 31 декември 2021 г.	88	(11544)	4369	11195	4108
Промени в собствения капитал за 2022 г.					
Печалба / загуба за годината				(659)	(659)
Трансфер към натрупана печалба / загуба		11195		(11195)	
Салдо към 31 март 2022 г.	88	(349)	4369	(659)	3449

Съставил: Христов
(„РНМ“ ЕООД Антоанета Белчева Стойкова)

Ръководител: Милев
(Николай Милев Милев)

Дата на съставяне: 19 октомври 2022 г.



Поясненията към индивидуалния финансов отчет с номера от 1 до 45 представляват неразделна част от него.

МЕЖДИНЕН ИНДИВИДУАЛЕН ОТЧЕТ ЗА ПАРИЧНИТЕ ПОТОЦИ
(по прекия метод)

	Пояснение	период, приключващ на 30 септември 2022	период, приключващ на 30 септември 2021
Парични потоци от оперативни дейности			
Постъпления от клиенти		4759	4130
Плащания към доставчици		(2144)	(2673)
Плащания към персонала и за социално осигуряване		(335)	(227)
Платени корпоративни данъци върху печалбата		(600)	(20)
Други постъпления / (плащания), нетно		(2844)	(582)
Нетен поток, (използван в)/ от оперативна дейност		(1164)	628
Парични потоци от инвестиционни дейности			
Плащания за придобиване на имоти, машини и съоръжения и нематериални активи		-	-
Предоставени заеми		(856)	(688)
Възстановени предоставени заеми		681	658
Нетен поток, от/ (използван в) инвестиционна дейност		(175)	(30)
Парични потоци от финансови дейности			
Постъпления от заеми		100	-
Изплащане на заеми		(100)	(571)
Плащане по лизингови договори		(6)	(6)
Нетен поток, от/ (използван във) финансови дейности	36	(6)	(577)
Нетно (намаляване)/нарастване на пари, парични еквиваленти		(1345)	21
Пари, парични еквиваленти и в началото на годината		1590	49
Пари, парични средства и в края на периода	13	245	70

Съставил: Antoaneta Belcheva Stoykova
(„РНМ“ ЕООД Антоанета Белчева Стойкова)

Ръководител: Nikolay Mitev
(Николай Милев Милев)

Дата на съставяне: 19 октомври 2022 г.

